



Ventouse traditionnelle


- Ventouse électromagnétique
- Force de rétention : 300 ou 600 Kg
- Fonctionnement à rupture de courant



Ventouse IGEM11/4000NF




Ventouse IGEM12/8



Ventouse IGEM1H/2H/2000NF



Ventouse IGEM1/2/215-1



Ventouse IGEM-35,5/235,5/215-1 35,5

Sur l'ensemble
de la gamme



Ventouse applique 600 Kg

Références de commande

12/24 Vcc sans signalisation	IGEM 11	10061	A1	123,00 €
12/24 Vcc avec signalisation	IGEM 4	10062	A1	135,00 €

Ventouse DAS NFS61937

24/48 Vcc avec signalisation	IGEM4000NF	10535	A1	226,00 €
------------------------------	------------	-------	----	----------

Ventouse applique double 2 x 600 Kg

Références de commande

12/24 Vcc sans signalisation	IGEM 12	10067	A1	272,00 €
12/24 Vcc avec signalisation	IGEM 8	10068	A1	323,63 €

Ventouse applique 300 Kg

Références de commande

12/24 Vcc sans signalisation	IGEM 1H	10066	A1	94,00 €
* 12/24 Vcc avec signalisation	IGEM 2H	10064	A1	109,00 € *

Ventouse DAS NFS61937

24/48 Vcc avec signalisation	IGEM 2000 NF	10531	A1	170,00 €
------------------------------	--------------	-------	----	----------

Ventouse à encastrer 300 Kg

Références de commande

12/24 Vcc sans signalisation	IGEM 1	10065	A1	67,00 €
12/24 Vcc avec signalisation	IGEM 2	10063	A1	81,00 €

Ventouse DAS NFS61937

24/48 Vcc avec signalisation	IGEM 215-1	10532	A1	156,00 €
------------------------------	------------	-------	----	----------

Ventouse à encastrer 250 Kg (35,5 mm)

Références de commande

12/24 Vcc sans signalisation	IGEM 1-35,5	10083	A1	72,00 €
12/24 Vcc avec signalisation	IGEM 2-35,5	10084	A1	85,00 €

Ventouse DAS NFS61937

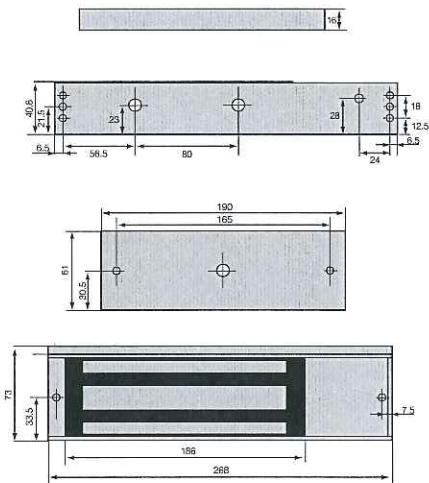
24/48 Vcc avec signalisation	IGEM 215-1 35,5	10533	A1	121,00 €
------------------------------	-----------------	-------	----	----------

Caractéristiques techniques

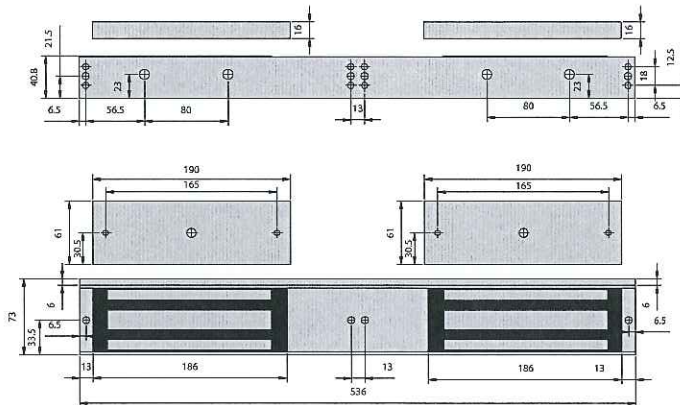


Alimentation : 12/24 Vcc ou 24/48 Vcc
Conso. : 500 mA/12 Vcc 250 mA en 24 V

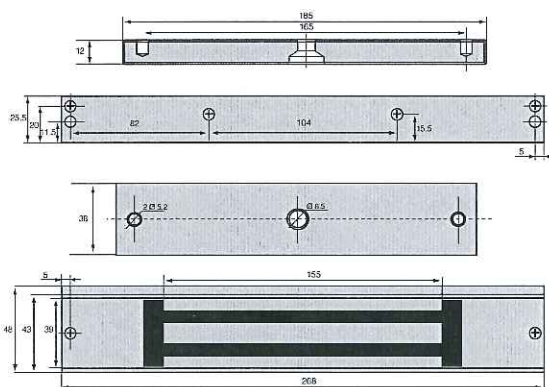
Ventouses IGEM 11 / IGEM 4 / EM 11E / IGEM 4000 NF



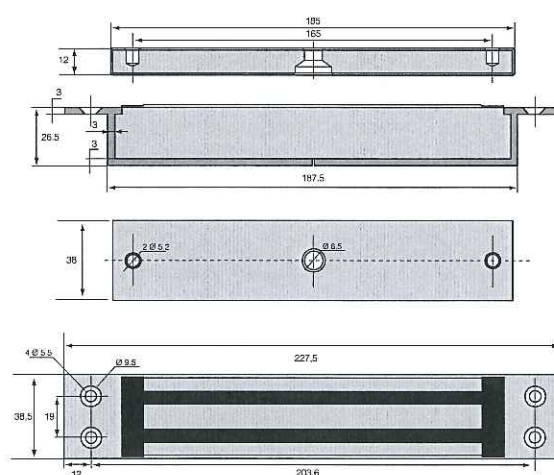
Ventouses doubles IGEM 12 et IGEM 8.



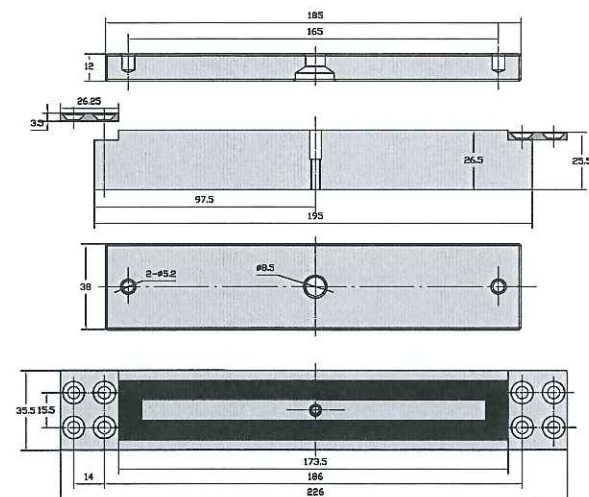
Ventouses IGEM 1H / IGEM 2H / IGEM 2000 NF



Ventouses IGEM 1 / IGEM 2 / IGEM 215-1



Ventouses IGEM 1-35,5 IGEM 215-1 35,5



Les points clés

- Traitement anti-corrosion.
- Pas de magnétisme résiduel (rémanence).
- Résistance à l'effraction : 300 ou 600 Kg.



Accessoires conseillés
voir page 34


Accessoires ventouses

- Accessoires de montage pour ventouses
- En aluminium anodisé
- Anodisation haute qualité



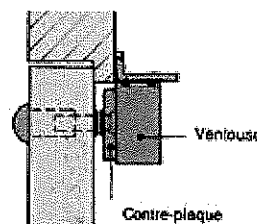
Equerre en L

Installation de ventouse applique pour porte en poussant.



Equerre AMLB

Equerre de montage AMLB1
Pour un montage poussant.




Références de commande

Pour ventouse 300 Kg	AMLB2	10093	A1	18,00 €
Pour ventouse 600 Kg	AMLB1	10095	A1	23,00 €

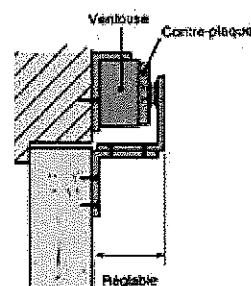
Equerre en Z

Installation de ventouse applique pour porte en tirant.



Equerre AMZB

Equerre de montage AMZB1
Pour un montage tirant.

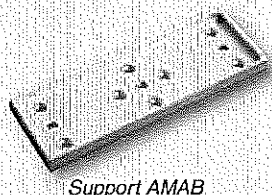


Références de commande

Pour ventouse 600 Kg	AMZB1	10096	A1	58,00 €
Pour ventouse 300 Kg	AMZB2	10094	A1	49,00 €

Support pour porte coupe-feu

Installation de la contre-plaque sans percement traversant de la porte.



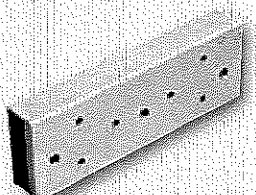
Support AMAB

Références de commande

Pour ventouse 300 Kg	AMAB2	10098	A1	36,00 €
Pour ventouse 600 Kg	AMAB1	10099	A1	39,00 €

Support pour porte en verre

Installation de la contre-plaque sur porte en verre grâce au cavalier uniquement pour ventouses 300 Kg.



Support UBG

Références de commande

Epaisseur 8 mm	UBG 8M	10102	A2	29,00 €
Epaisseur 10 mm	UBG 10M	10100	A1	29,00 €
Epaisseur 12 mm	UBG 12M	10101	A2	29,00 €

